





1999 8 ,2004 11
部 本 , 本 。从
2008 , 颁 毕 , 2011 , 2012
颁 , 并 城 办
伴。 办 , 、 、 1
1 部。 35 1 本 , 26 1 ; 473 ,
442 ; 7616 。
2 1 , 1 1 ; 程 1 ,
程 56 、 程 8 、 程 15 、 程 12 ;
材 5 部; 承担 10 、 部 89 、 161 、
87 ; 部 6 、 82 , 20 ; 表
1049 , 出版 (材) 24 部。2018
。
1999 创 , 持 “ 、 ” 办 标
 , “ 、 、 ” 才 , “ ” 。
20 , 办 , 不 , 毕
96% , , 成 成部 。
 , 充 , 不
 , 把 成 办
、 、 、 本 。

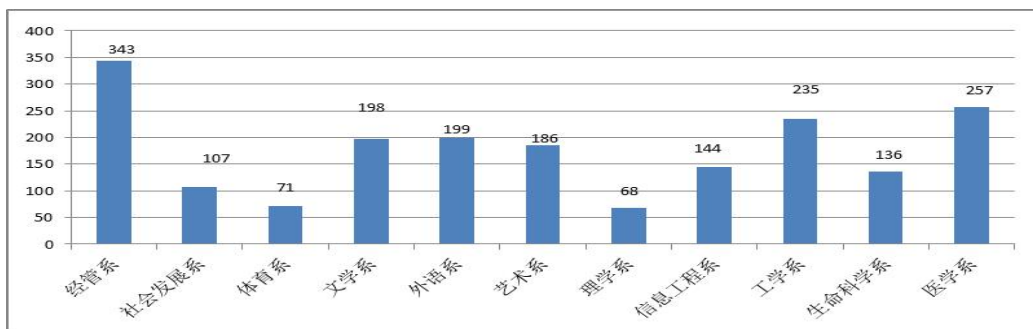
第一部分	毕业生基本情况.....	1
、毕	1
、毕	1
()	布.....	1
()	别比	2
第二部分	就业情况分析.....	3
、	3
()	3
()	3
()	本	4
、	4
()	单	4
()	4
()	5
()	毕	6
、	6
()	保持	6
()	场	7
()	长	7

第三部分	毕业生跟踪调查分析.....	9
	、	9
	、	9
第四部分	就业工作主要举措.....	10
	、 场,	10
	、 ,	10
	、 ,	10
	、  , 创 创	11
第五部分	毕业生就业对教育教学的反馈.....	12
	、 不 才	12
	、 “ ”	12
	、 创 创 	12



、毕

2019 本 毕 1944 ， 9 大 26 1 ， 布 11 1 。



1 2019 毕

、毕

() 布

2019 毕 18 1 、 、 ， 1530 ， 比 78.70%； 414 ， 比 21.30%。 、 安 、 。

表 1 2019 毕 布表

	本	比
	1530	78.70%
北	42	2.16%
	13	0.67%
	18	0.93%
	6	0.31%
	51	2.62%
	97	4.99%
安	90	4.63%
	11	0.57%
	21	1.08%
	7	0.36%
北	12	0.62%
	1	0.05%
	6	0.31%

	5	0.26%
川	27	1.39%
	6	0.31%
	1	0.05%
	1944	100%


表 2 2019 毕

布表

	本	比
	316	20.65%
波	172	11.24%
	173	11.31%
	187	12.22%
	173	11.31%
	158	10.33%
	100	6.54%
	54	3.53%
	19	1.24%
	129	8.43%
	49	3.20%
	1530	100%

() 别比

2019 毕 , 660 , 比 33.95% ; 1284 , 比 66.05%。
 , 毕 比 从 3: 7 4: 6 。



2 2019 毕 别比

()
 2019 毕 96.81%。 , 4 1 达 100%, 18 1
 96% 。
 ()

表 3 2019 毕 表

	本	160	158	98.75%
场	本	61	55	90.16%
	本	60	55	91.67%
	本	62	61	98.39%
	本	30	29	96.67%
	本	77	74	96.10%
	本	71	71	100.00%
	本	99	95	95.96%
	本	25	25	100.00%
öYS,,m@1Q q gS..fu1bGS \$wö\$^y\$ ö\$ \$\$.ö\$fuö\$ö\$GS \$ q`Î 34 \$... fu1a1.18GS	本	37	36	97.30%
	本	3.7 148	143	96.30%

() 本

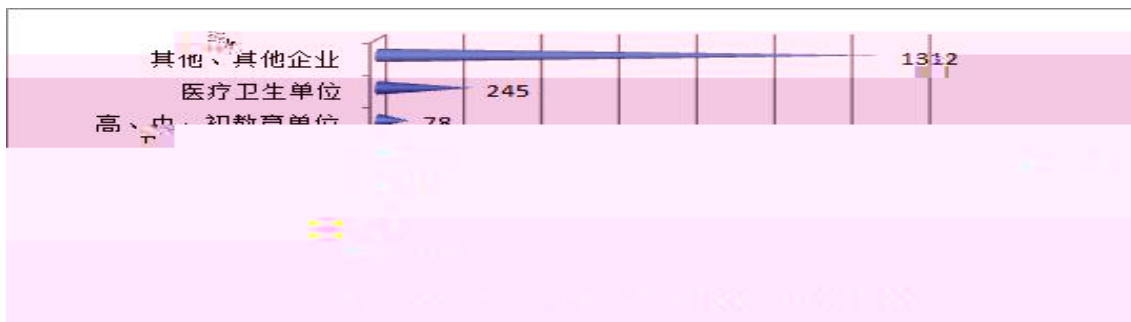
2019 本 毕 119 , 107 , 本 毕 5.5%;
 出 出 12 , 本 毕 0.6%, 大 。 毕
 25.2% 本 。 本 毕 , 大部
 , 毕 10 表:

表 4 2019 本 毕 10

			比			比
1		30	24.5%	6	大	4.0%
2	波大	8	6.5%	7	大	3.2%
3	大	6	4.9%	8	大	2.4%
4	大	6	4.9%	9	大	2.4%
5	大	6	4.9%	10	大	1.6%

() 单

2019 毕 单 。 , 出 出 123 , 比 6.33%;
 单 245 , 比 12.60%; 初 单 78 , 比 4.01%;
 75 , 比 3.86%; 、部 18 , 比 0.93%; 、城 31
 , 比 1.76% ; 1312 , 比 67.49%。



3 2019 毕 单

()

2019 毕 (不 、出 出) 布 , 、
 , 、 、 、 、 、 传 、

表 5 2019 毕 布

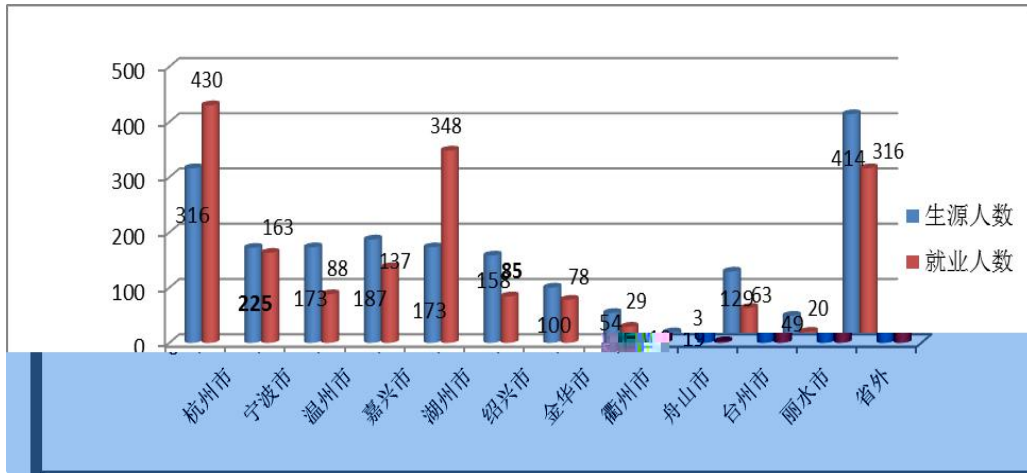
单		比
	10	0.57%
产	14	0.80%
餐	21	1.19%
保	37	2.10%
、仓储	46	2.62%
、产	64	3.64%
	72	4.09%
	74	4.21%
	103	5.86%
	164	9.32%
传、	187	10.63%
、、、、	200	11.37%
	209	11.88%
	264	15.01%
	294	16.71%

()

2019 毕 (不、出出) ,
 1443 , 比 82.04%; 、波、 1 , 别 430、
 348、163、137 , 1078 , 比 61.1 %。 布 表。

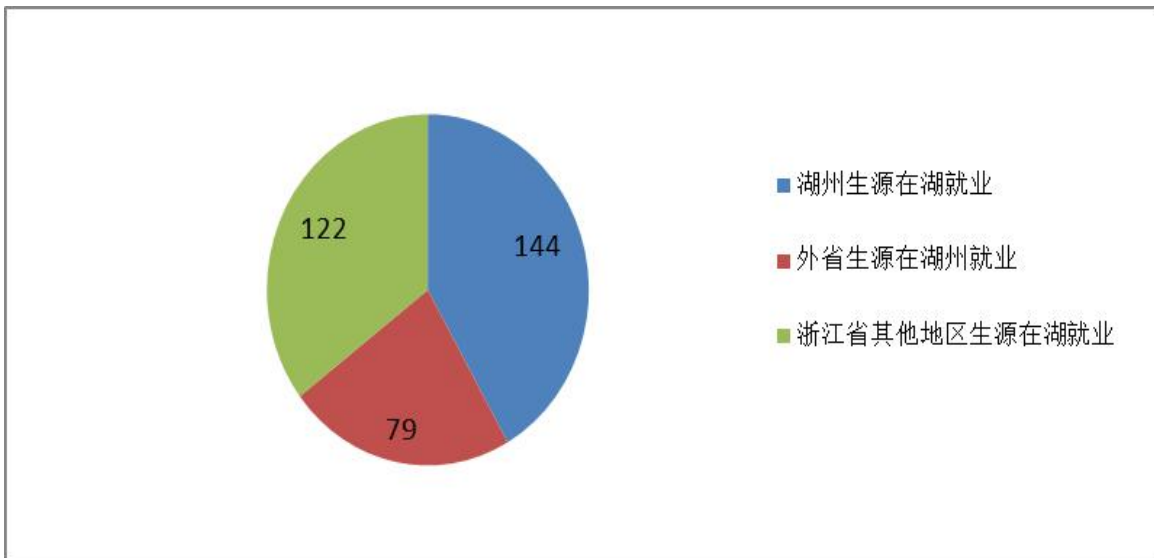
表 6 2019 毕 布表

	本	比
	430	24.45%
波	163	9.27%
	88	5.00%
	137	7.79%
	348	19.78%
	84	4.78%
	78	4.43%
	29	1.65%
	3	0.17%
	63	3.58%
	20	1.14%
	316	17.96%



() 毕

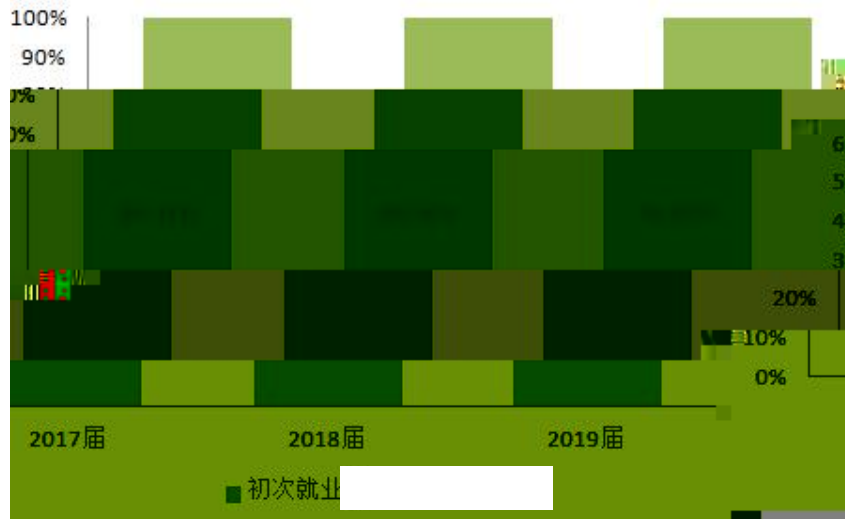
2019 毕 348 。 ， 173 144 ，
122 ， 82 。



5 2019 毕

() 保持

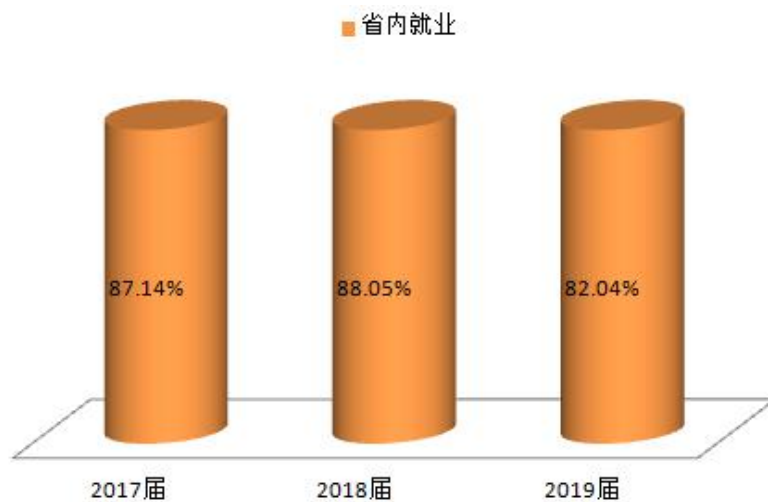
2017—2019 毕 别 96.41%、96.56%、96.81% ， 保持 96%



6 2017—2019 毕

() 场

， 2017—2019 毕 ， 比 别 ： 87.14%、88.05%、82.04%， 才 持 撑。 ， ， 毕




7 2017—2019 毕 比

() 长

2017—2019 本 别 3.66%、3.84%、6.12%， 长 。 ， ， 大 ，



■ 考研录取率

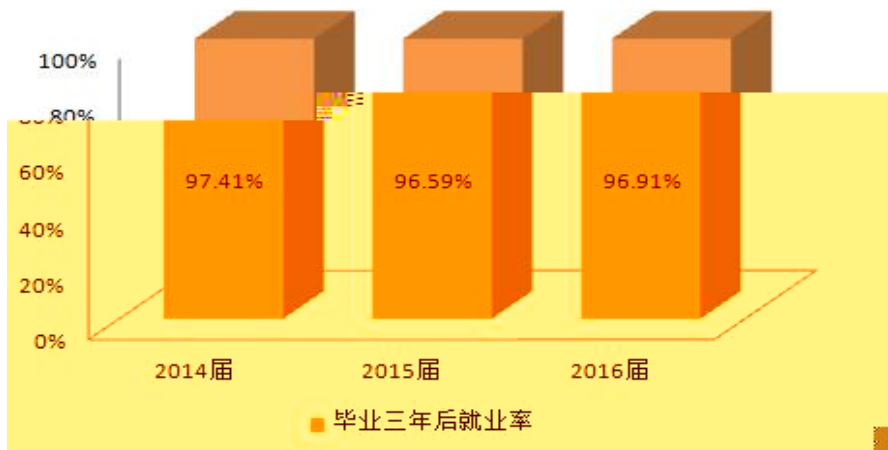


8 2017—2019 毕

查 ， 2016—2018 毕 (毕)
 别 95.18%、94.41%、94.83%，2014—2016 毕 (毕)
 别 97.41%、96.59%、96.91%， 本保持 。



9 2016—2018 毕 (毕)




10 2014—2016 毕 (毕)

查 ， 本 2018 毕
 82.83， 单 本 2018 毕 90.20 ， 持
 。从单 标 ， (90.73)、
 (90.46) (90.20)， (87.54) 。

持本，秉承“达”，把程，
 标，不创；场，创
 ，搭，
 、场，
 、、（）保、部
 ，办创策，毕策，
 （）才；
 30；“车”，
 、、察，把才
 ，搭办“
 毕场”、“”大2场，场5
 场，、百场，1000，
 、办大3场，毕21。
 、
 成长，、1、
 穿大程。步必《大
 大，程，本47次参“TTT”、“GCDF&BCF
 ”、“BCC”层次创，
 2次，、8次，不程
 。大带，办2019大，
 代，，，标，
 ，。大创大，
 1、2。
 、
 ，创、“创”1，
 大，布400，毕
 。查，毕，
 ，办“”，办、

帮 20 场。帮 ， 毕
 帮 ， 2019 毕 创 补 17.84 。
 、 创 创
 搭 创 创 ， “ 产 ”、“ 场”
 创 ， 大 创 创 ， 创
 创 大 创 创 ； 创 ， 《大 创
 办 》， 成 大 创 并成 报 创 ； 大 创
 创 ， 创 创 10 场， 办大 创 创 大 ，
 2021 800 参 ， 出 、创 创 、创
 6 ， 9 ， 15 ， 创 创 ， 毕
 创 。

2019 年， 毕 查报 ， 不 别
 ， 、 案，并把 查 报 部 ()，
 才 、 参 ， 步 毕
 。
 、不 才
 “ ” 本 ， “ ” 才 ， 不
 、 参 才 ， 创 层次产 ，
 程， 才 案， 1 成才
 、 才 、 ， 持 才 ，
 场 才。
 “ ”
 按 “ ” ， 才 、 、
 ， 大 拔 “ ” “
 ”， 充 ， 带 。 此 础 ，
 “ ” ， 标 标 ， 础， 补
 板， ， “ 、 、 、 ” 才。
 、 创 创 
 创 创 程 ， 创 ， 创 创
 ； 大创 创 ， 创 创 创 创 大 ，
 不 创 创 ； 创 创 ， 创 创 ，
 不 创 创 ； ， 、 、
 、 创 创 创  ，
 参 创  ， 、  百
 创 创  ； 大 创 ，  创
 。