

湖州师范学院



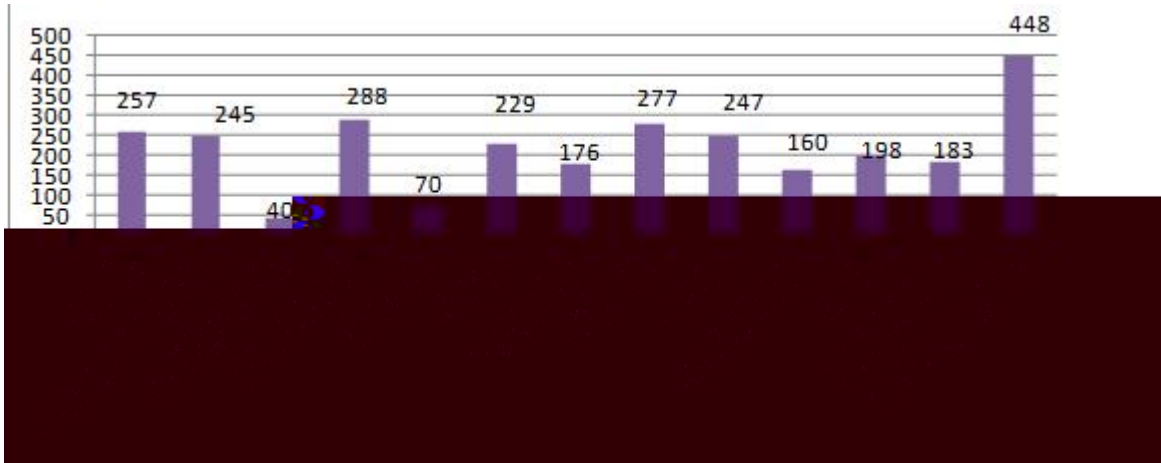
1916
。 办
， 1958 ， 1994
1999
，
。 2000 ， 。 2005 、 2017
。 2012
、
、
、
、
。 北 “ ”
、 “ ”
、
按 2006
、
“ ”
、
13 ， 53
、
、
、
11
、
2
、
4
、 8 ， 10 ， 2 ， 1
、 10 ， 5 ， 11 ()
、 8
、
、
、
、 “ ”
、 “ ”
、
办
、 帮
、 办
、
、 96%
《 2019 报
》。 报 2019
、
、
2019 2018

第一部分	毕业生基本情况.....	1
	、	1
	、	1
	()	1
	()	1
	()	2
	()	3
第二部分	就业情况分析.....	4
	、	4
	()	4
	()	4
	()	4
	()	6
	()	6
	、	6
	()	6
	()	7
	()	8
	()	9

、	9	
() 保	9	
()	10	
()	10	
()	11	
第三部分 毕业生跟踪调查分析	12	
、	12	
、	13	
、	13	
第四部分 就业工作主要举措	14	
、	、	14
、	、	14
、	、	14
、	、	15
第五部分 毕业生就业对教育教学的反馈	16	
、	16	
、	16	
、	16	

、
 2019 2818 。 ， 1018 ， 36.12%；
 1800 ， 63.88%。

、
 ()
 2019 13 11 46 。



1 2019

()
 2019 ， 2599 ， 92.23%； 175 ， 6.21%；
 44 ， 1.56%。

1 2019

1 2019			
	44	2599	175
	1.56%	92.23%	6.21%

2019

()
 2019 26 (、) , , 1945 ,
 69.02%; 873 , 30.98%。

2 2019

	3	1767	175	1945	69.02%
	0	11	0	11	0.39%
北	0	29	0	29	1.03%
	1	29	0	30	1.06%
	1	39	0	40	1.42%
	0	10	0	10	0.35%
	0	11	0	11	0.39%
	1	10	0	11	0.39%
	0	68	0	68	2.41%
	9	89	0	98	3.48%
安	5	105	0	110	3.90%
	1	22	0	23	0.82%
	1	13	0	14	0.50%
	4	63	0	67	2.38%
	5	64	0	69	2.45%
北	9	22	0	31	1.10%
	1	36	0	37	1.31%
	0	11	0	11	0.39%
	0	28	0	28	0.99%
	0	11	0	11	0.39%
	2	14	0	16	0.57%
	1	45	0	46	1.63%
	0	3	0	3	0.11%
	0	17	0	17	0.60%
	0	63	0	63	2.24%
	0	19	0	19	0.67%
	44	2599	175	2818	100.00%

3 2019

	1	297	0	298	15.32%
	0	214	0	214	11.00%
	0	162	0	162	8.33%
	0	318	31	349	17.94%
	0	209	128	337	17.33%
	0	111	0	111	5.71%
	1	183	0	184	9.46%
	0	76	0	76	3.91%
	0	26	16	42	2.16%
	1	126	0	127	6.53%
	0	45	0	45	2.31%
	3	1767	175	1945	100%

()

2019 , 2033 , 72.14%; 785 , 27.86%。

, 3: 7 。



2 2017--2019

、
 ()
 2019 96.56%。 , 96.38%,
 100%, 93.18%。 11 100%, 33
 96% 。

()
 2019 44 , 93.18%。
 4 2019

、		44	41	93.18%

()
 2019 96.38%, 31 96% , 9
 100%。

5 2019

		51	50	98.04%
		72	71	98.61%
		63	56	88.89%
		33	33	100.00%
		38	38	100.00%
	()	55	52	94.55%
		40	39	97.50%
		150	149	99.33%
	()	40	37	92.50%
	()	28	26	92.86%
	()	70	68	97.14%
	()	164	160	97.56%
	()	26	20	76.92%
	()	70	70	100.00%

2019

	()	94	91	96.81%
		34	31	91.18%
		50	48	96.00%
		51	49	96.08%
	()	92	88	95.65%
		30	29	96.67%
		54	52	96.30%
	()	75	70	93.33%
	()	36	31	86.11%
		38	38	100.00%
		104	104	100.00%
		24	21	87.50%
	()	56	55	98.21%
	()	91	89	97.80%
	()	41	40	97.56%
		39	36	92.31%
		20	18	90.00%
		52	51	98.08%
		21	21	100.00%
		38	38	100.00%
		49	48	97.96%
	()	36	35	97.22%
		39	36	92.31%
		72	70	97.22%
		24	24	100.00%
		27	25	92.59%
	()	44	44	100.00%
		51	49	96.08%
		63	61	96.83%
		25	23	92.00%
、		136	135	99.26%
、		49	48	97.96%
、		44	38	86.37%
		2599	2505	96.38%

2019

()
 2019 () () ,
 100.00%。

6 2019

、	()	148	148	100.00%
、	()	27	27	100.00%

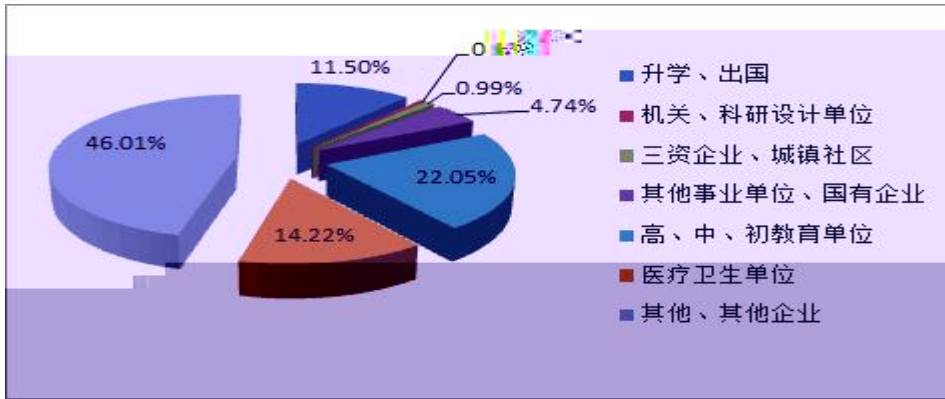
()
 2019 312 , 276 ,
 10.6%; 36 , 1.4%,
 8%
 8.3%
 , 10 :

7 2019

10

1		26	8.3%	6		10	3.2%
2		21	6.7%	7		7	2.2%
3		19	6%	8		7	2.2%
4		11	3.5%	9		6	1.9%
5		11	3.5%	10		6	1.9%

、
 ()
 2019 。 , 600 ,
 22.05%; 313 , 11.50%; 、 129 , 4.74%;
 、 13 , 0.48%; 387 , 14.22%;
 、 27 , 0.99%; 1252 , 46.01%。



3 2019

()

2019

(,)

, (964 , 40.05%) , 办 、
 。 , 、
 , 、

8 2019

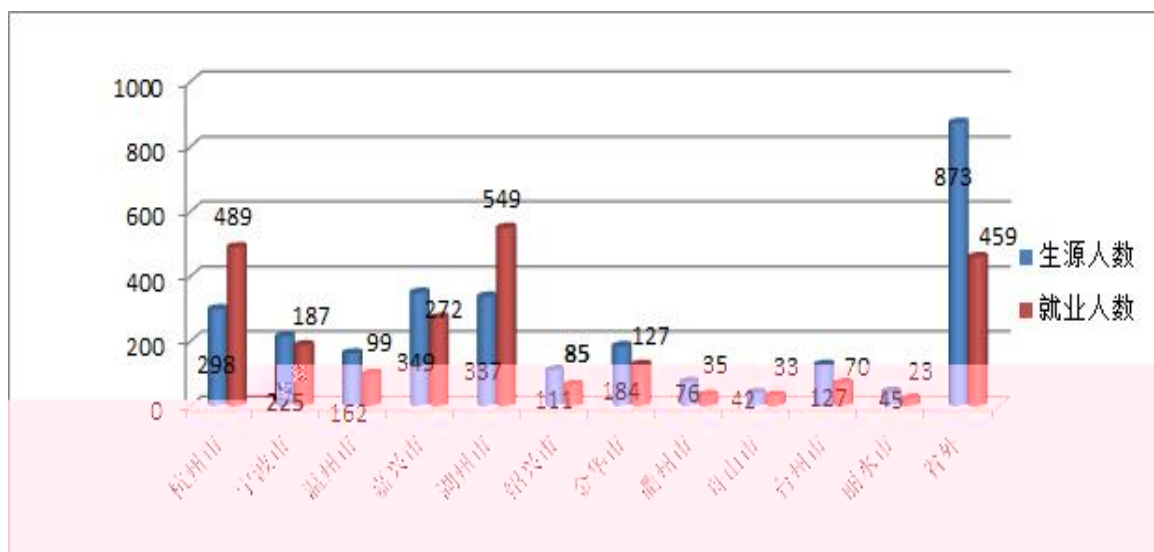
、 、 、	0	5	0	5	0.21%
	0	2	0	2	0.08%
	0	126	0	126	5.23%
、 、	1	12	0	13	0.54%
	0	30	0	30	1.25%
	0	100	0	100	4.15%
、	0	24	0	24	1.00%
	0	35	0	35	1.45%
、	0	153	0	153	6.35%
	0	49	0	49	2.03%
	0	13	0	13	0.54%
	0	70	0	70	2.91%
	0	50	0	50	2.08%
、	0	15	0	15	0.62%
、	0	247	0	247	10.26%
	10	954	0	964	40.03%
	30	190	175	395	16.40%
、	0	84	0	84	3.49%
、 保	0	33	0	33	1.37%
	41	2192	175	2408	100.00%

()

2019 (、) ,
 1949 , 80.93%; 、 、 、 、 、
 549、489、272、187 127 , , 1624 , 67.4%。


9 2019

	9	480	0	489	20.31%
	0	187	0	187	7.77%
	0	99	0	99	4.11%
	0	241	31	272	11.30%
	2	419	128	549	22.80%
	1	64	0	65	2.70%
	1	126	0	127	5.27%
	0	35	0	35	1.45%
	0	17	16	33	1.37%
	1	69	0	70	2.91%
	0	23	0	23	0.96%
	27	432	0	459	19.06%
	41	2192	175	2408	100%



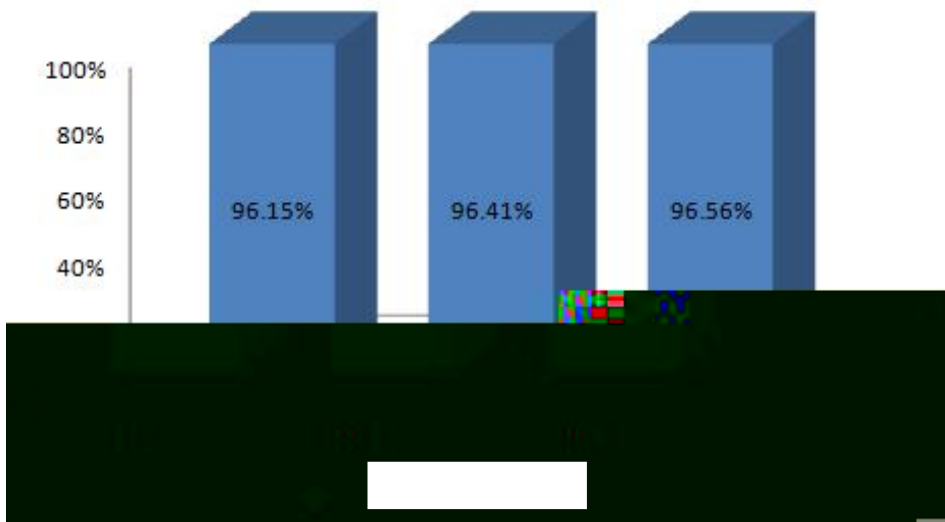
4 2019

()
 2019 549 。 ， 288 (337) ， 92 ， 169 。



5 2019

、
 () 保
 2017—2019 96.15%、96.41%、96.56% ， 保 96% 。



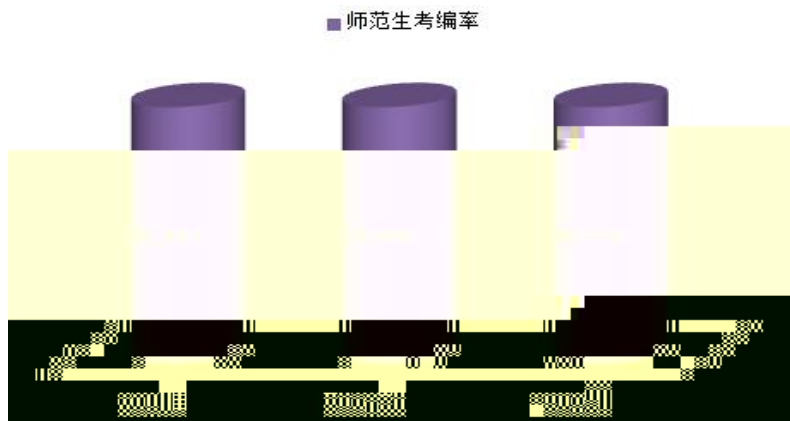
6 2017—2019

()
 , 2017—2019 , : 83.10%、
 80.76%、80.93% ,



7 2017—2019

()
 2017-- 2019 41.28%、45.98%、46.73% , ,
 10.12% ,
 办 46.73% , 29.76% , ,
 办 , , ,



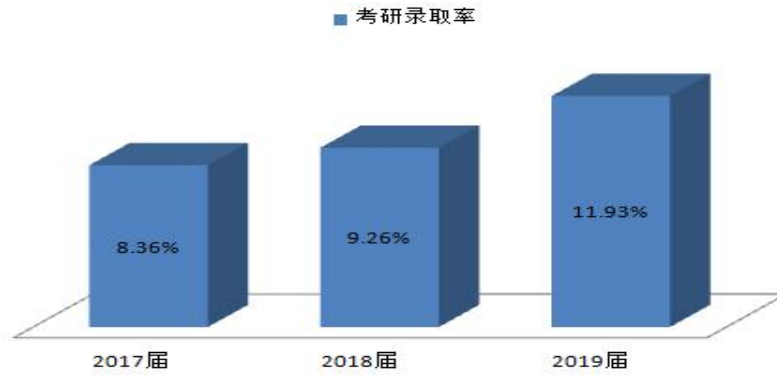
8 2017—2019

()

2017—2019

8.36%、9.26%、11.93%，

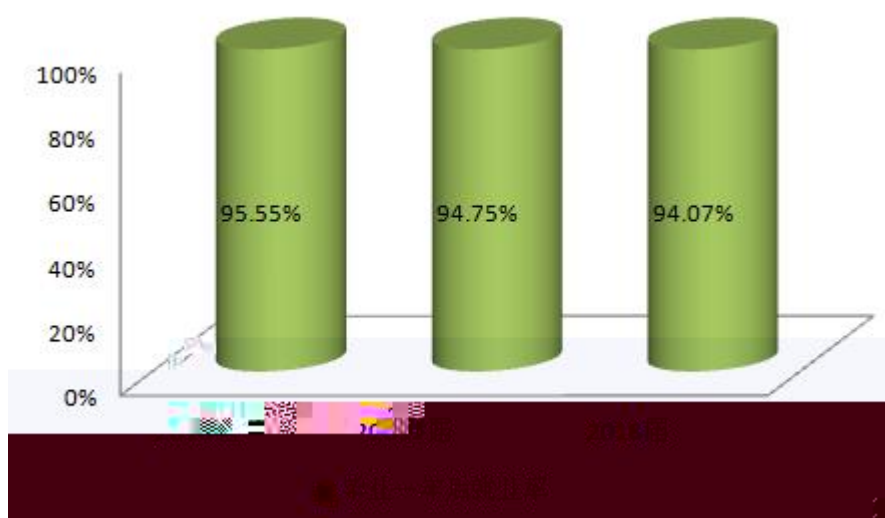
。



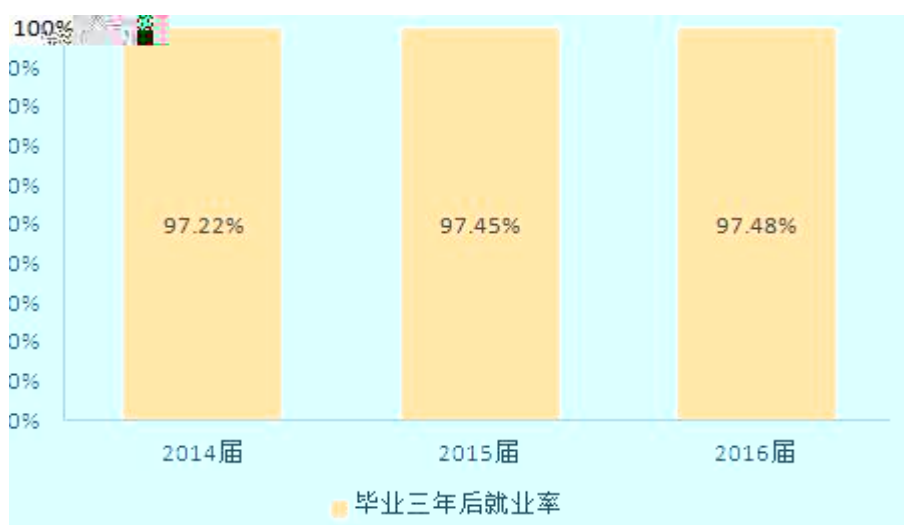
9

2017—2019

， 2016—2018 ()
 95.55%、94.75%、94.07%， 2014—2016 ()
 97.22%、97.45%、97.48%， 保 。



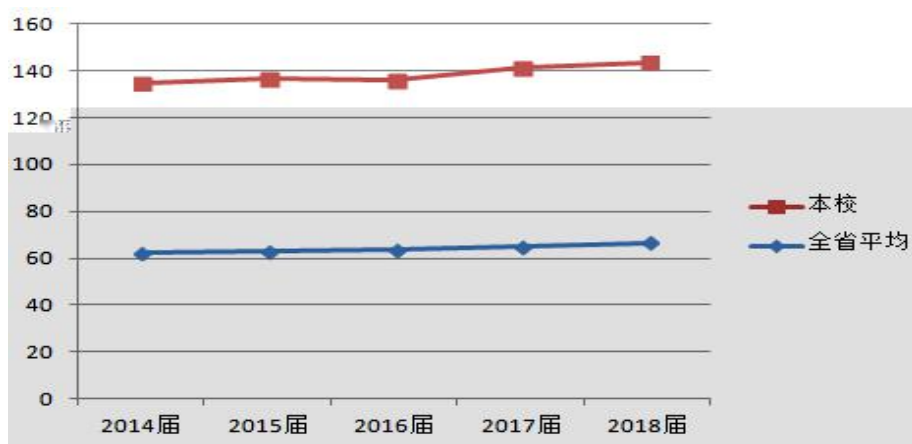
10 2016—2018 ()



11 2014—2016 ()

、
 ， 2018 ()
 82.83; 2018 ()
 91.08 ， 。 ，
 (91.72)、 (91.46) (91.46)， (88.28)
 、
 5 ，
 74.48、74.02、72.39、76.30 77.12，
 10 ； 25.07%、26.86%、29.55%、
 26.36%、24.79%， 20 百 ，
 10 2014—2018

2014	45.46%	25.07%
2015	46.30%	26.86%
2016	46.33%	29.55%
2017	45.72%	26.36%
2018	43.89%	24.79%



， “ ” ， 把 ，
， ； ，
， ， ， 。
、 ，
、 、 () 保 、
， 办 ， ，
() ； ，
30 ； “ ” ，
、 、 ， 把 ，
。 ， 办 “
”、“ ”
2 ， 6 ， 、 百 ， 1000
， 、 、 办 3 ， 2
。
、 ，
， 、 、 、 、
。 《
》 ， 47 “TTT” 、
“GCDF&BCF”、“BCC” ” ，
2 ， 、 8 ，
。 ， 办 2019
， ， ，
， ， 。
， 1 、 2 、 2 。
、 ，
， 、 “ ”
， ， 400 ，

。 ， ， ， 办 “ ” ， 办 、 、 ， 20 。 帮 ， 帮 ， 2019 34.015 。 、 ， ， “ ” 、 “ ” ， ， 《 办 》 ， ， “1+6” (6) ， ， 20 “ 杯 ” ， 202 800 ， 、 、 6 ， 9 ， 15 ， ， 47 ， 。

